Гринлос БМ Пром 100

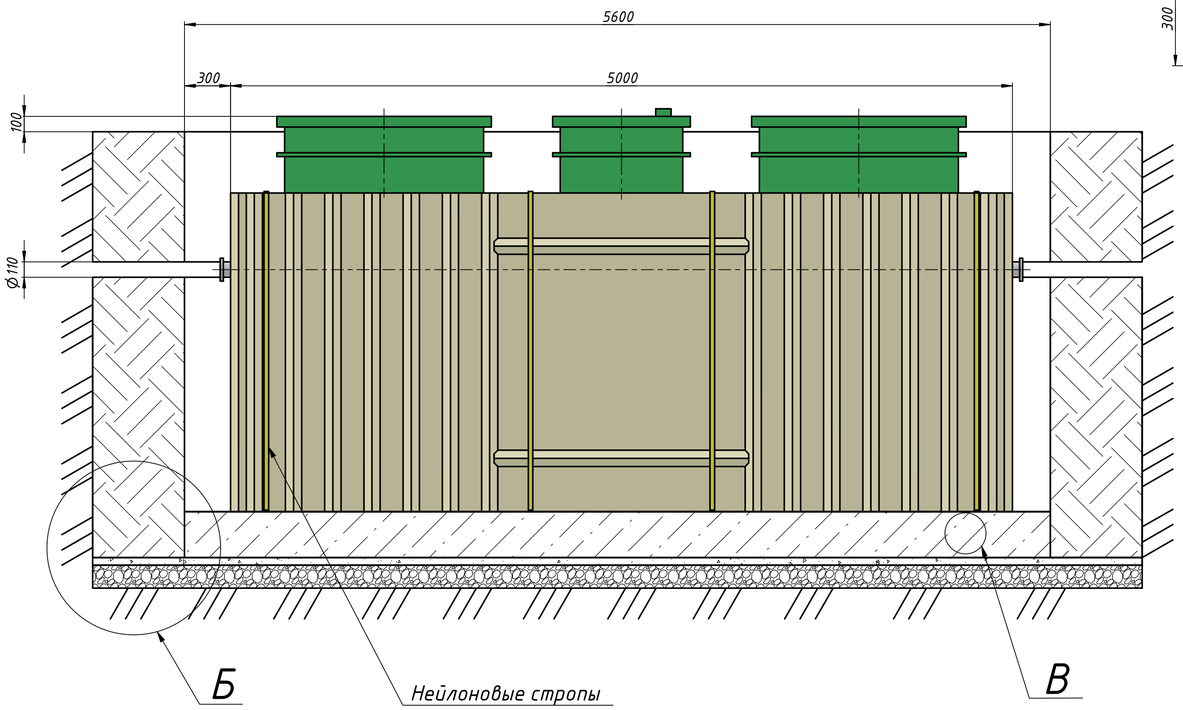

В (1:10)

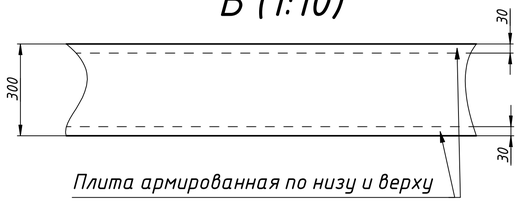

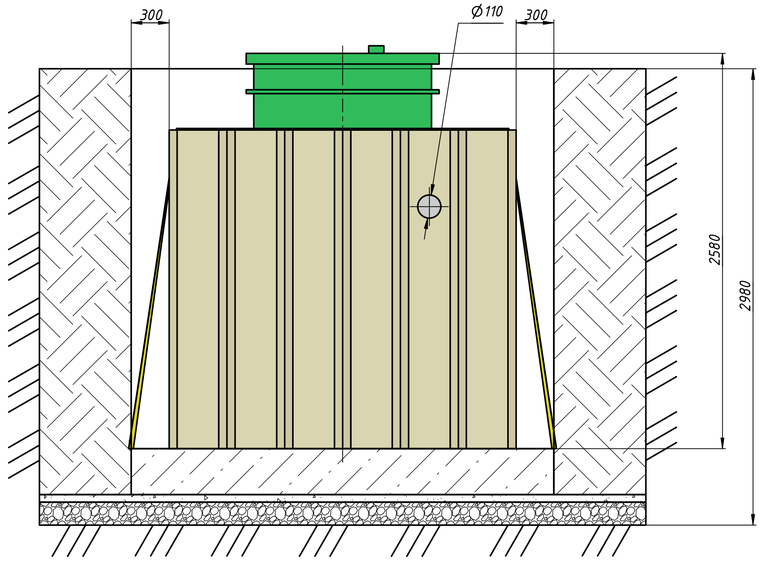

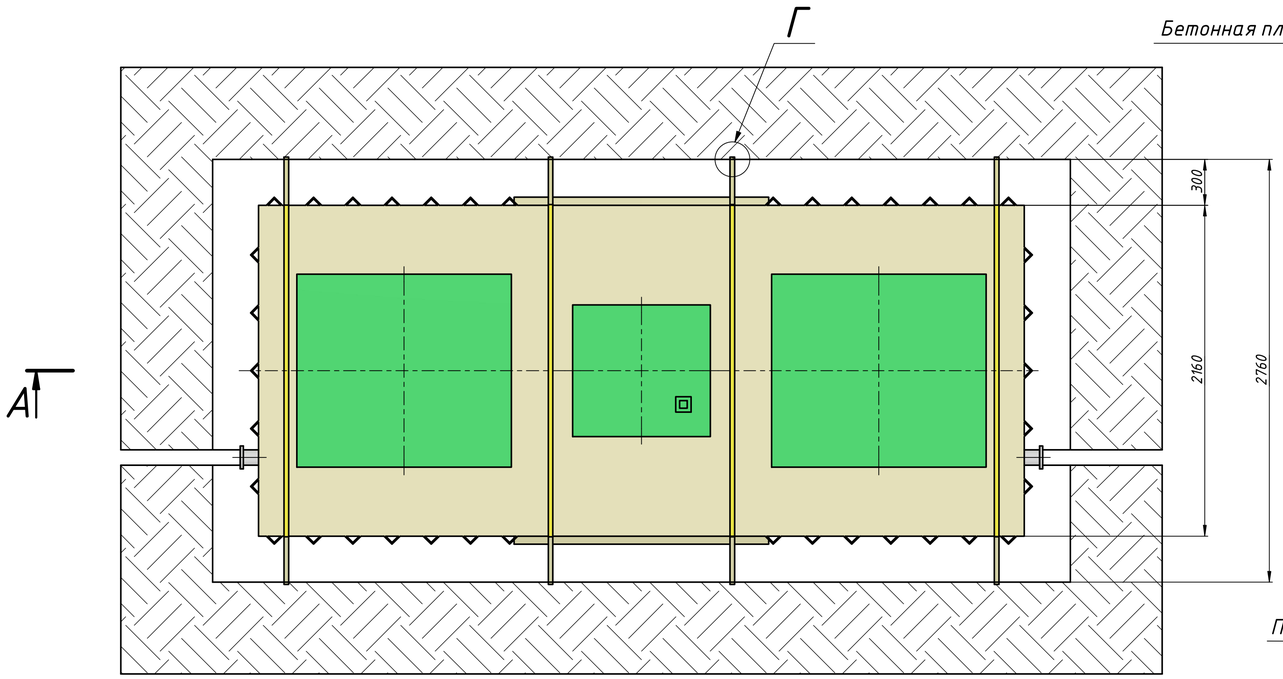

Г

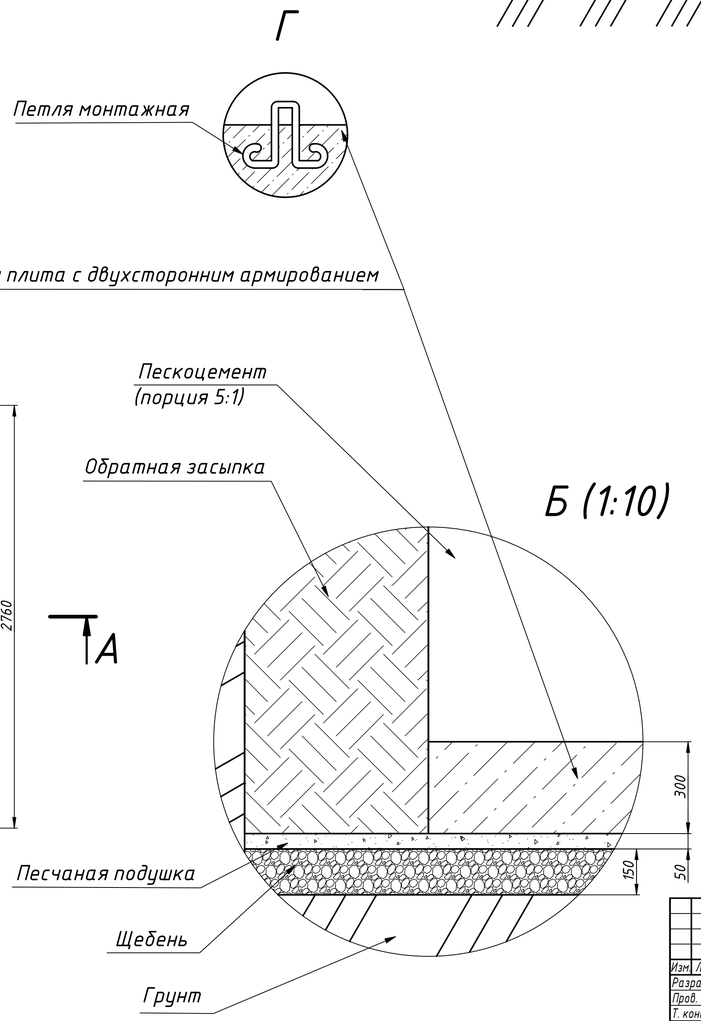

Б (1:10)

Порядок проведения монтажных работ:
1. Подготовка котлована L=5,6м; B=2,76м; H=2,98м.
2. Засыпка и уплотнение щебнем средней франции толщина 150мм.
3. Сверху на щебень средней фракции толщиной укладывается песок толщиной 50мм.
4. На песчаную подушку заливается монолитная армированная плита высотой 300мм. (арматура класса А-III Ø12-14мм., бетон М300).
5. Установка изделия на подготовленную плиту
6. Крепление канатом из синтетического волокна Ø20-30мм. с шагом 1,5-2 м.
7. Обратная засыпка пазух котлована песком с одновременной заливкой водой внутрь изделия.

Изм.	Лист	№ докум.	Подп.	Дата	Гринлос БМ Пром 100			
Разраб.		Чернышев		28.09.2023	Монтажная схема самотечная	Лит.	Масса	Масштаб 1:20
Пров.						Лист	Листов 1	
Т. контр.								
Нач.отд.					ООО "Инновационное экологическое оборудование"	ГРИНЛОС		
Н. контр.								
Утв.		Степанов						

Перв. примен. | Справ. № | Подп. и дата | Инв. № дубл. | Взам. инв. № | Подп. и дата | Инв. № подл.

Копировал | Формат А1